
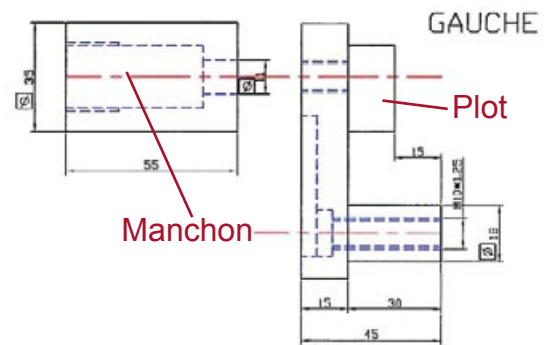
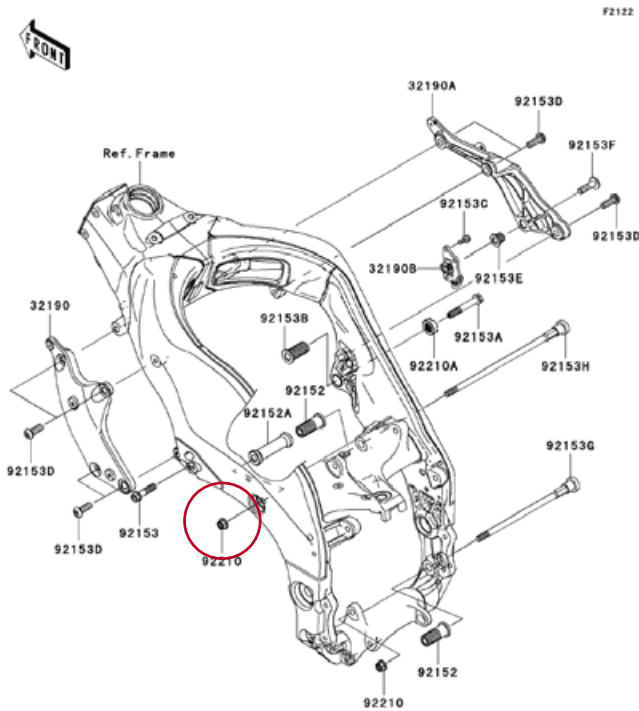


# KAWASAKI ZX10R 2006- Côté gauche

1/ Déposer l'écrou . La platine gauche remplace l'écrou et se positionne comme indiqué sur la photo. Le plot se positionne sous le cadre. Respecter les couples de serrage d'origines.




Tampon MAD ZX 10 R 2006-2007

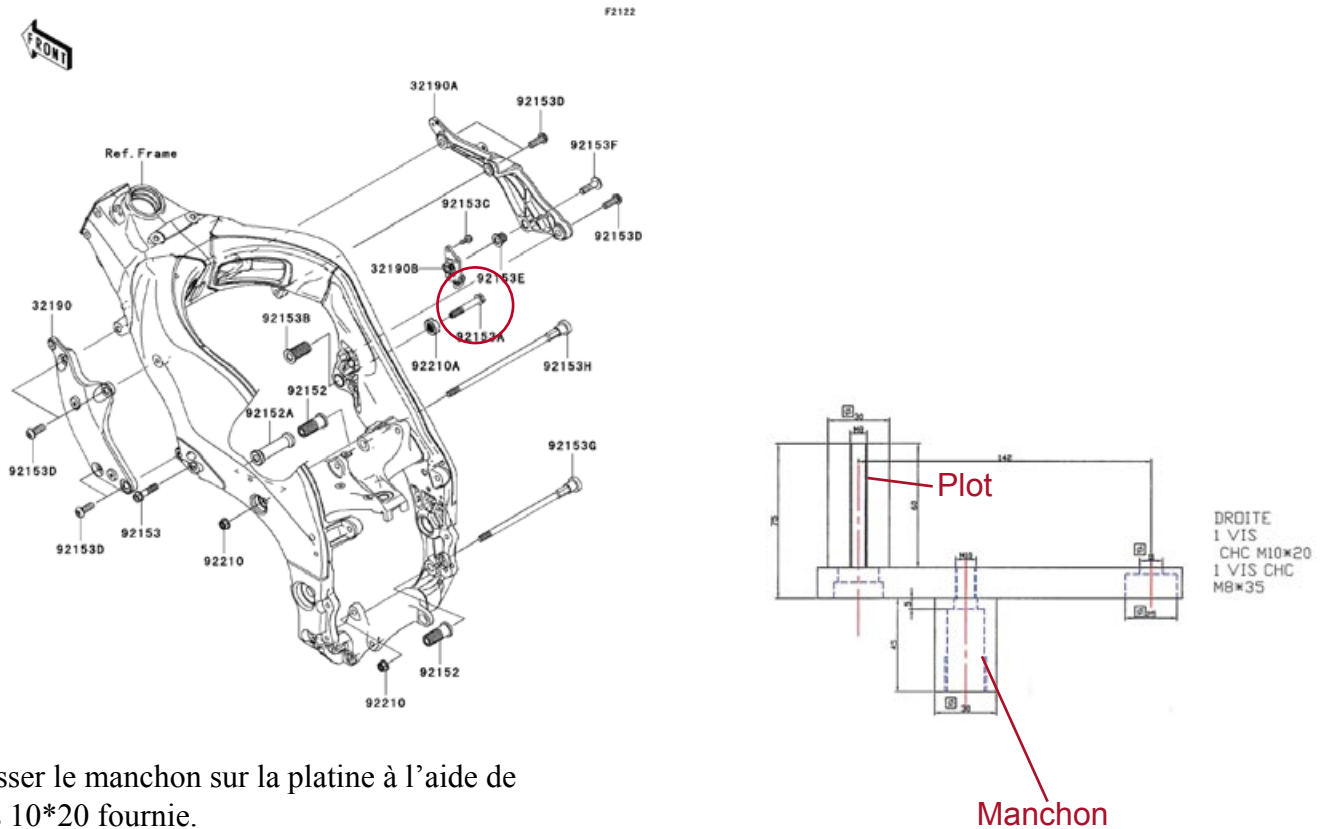
1 vis CHC 10\*20



# KAWASAKI ZX10R 2006-

## Côté droit

1/ Déposer la vis . Positionner la platine droite comme indiqué sur la photo.  
Le plot se fixe dans le trou oblong à l'aide de la vis 8\*35 fournie, et vient se positionner dans le cadre. La vis d'origine est utilisée pour visser la platine sur le cadre, respecter le couple de serrage d'origine.



2/ Visser le manchon sur la platine à l'aide de la vis 10\*20 fournie.

